



BT40-SLK12-75



A63-SLK12-75F

Fig. 1

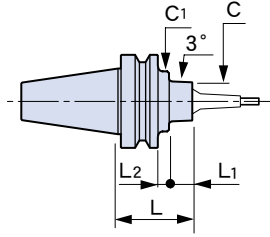


Fig. 2

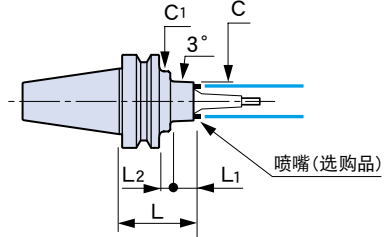


Fig. 3

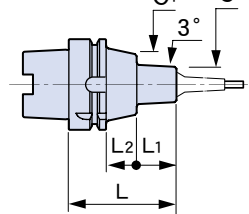
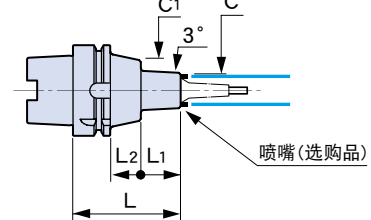


Fig. 4




型号	Fig.	L	φC	L1	L2	φC1	Kg	(N)
BT30-SLK12- 35-MAS1	1	35	38	13	-	-	0.4	1
-MAS2								
BT40-SLK12- 45	1	45	38	18	-	-	1.1	1.4
- 45F	2		41					1.6
- 75	1	75	38	48			1.4	
- 75F	2		41					1.8
-135F		135		108			2.2	3.2
BT50-SLK12- 75	1	75	38	25	12	65	4	4.7
- 75F	2		41					4.9
-105F		105		55			4.4	5.3
-135F		135		85			4.7	5.7
-225	1	225	38	175			6.4	14.8
-315		315		225	52		11	31.3
A 50-SLK12- 75	3	75	38	49	-	-	0.8	4.8
A 63-SLK12- 75	3	75	38	49	-	-	1	5
- 75F	4		41				1.1	5.5
-135	3	135	38	109			1.7	8.5
-135F	4		41				1.9	8.6
A100-SLK12-105	3	105	38	43	33	65	3.4	41.3
-105F	4		41				3.5	41.5
-135F		135		73			3.8	42.2
-225	3	225	38	163			5.4	36.3
-315		315		253			6.4	46.5
E 50-SLK12- 75	3	75	38	49	-	-	0.8	2.9
F63M-SLK12- 75	3	75	38	49	-	-	1	3.4
DN40AD-SLK12- 45	1	45	38	13.8	12.1	45	1	4.6
- 45F	2		41	7.9	18			4.3
- 75	1	75	38	43.8	12.1		1.3	5.8
- 75F	2		41	55.9	-			5.5
DN50AD-SLK12- 75	1	75	38	40	15.9	70	3.4	12.6
- 75F	2						3.5	12.3
-135F		135	41	100			4.3	19

- 选购品**
 - SLIMLINE筒夹12型
 - 六角扳手 (W-135)
 - 喷嘴 (喷嘴型:NOZ)
 - 拉钉 (BT40/50, DN)
- 标准附属品**
 - 冷却液导管 (固定式)(HSK-A)
 - 拉钉 (BT30)
- 备考**
 - BT30锥柄附带专用拉钉。请确认机床品牌和型号。关于拉钉的交换请向弊司垂询。
 - 可对应可动式冷却液导管
- 注意事项**
 - 如果无法将热装筒夹从本体上卸下时，请参照P.216页。
 - HSK-E, F锥柄的刀柄没有附带冷却液导管。如需使用，请向敝司垂询。

关于SLIMLINE筒夹的安装

若通孔拉钉的孔径直径在6mm以上，无需取下拉钉，就能直接进行SLIMLINE筒夹的装卸操作。



六角扳手

用于拧紧本体和SLIMLINE筒夹。

型号
W-135

■**备考**

- 请使用市售的14mm单头六角扳手拧紧BT30的拉钉。

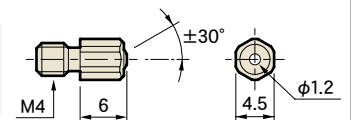


喷嘴

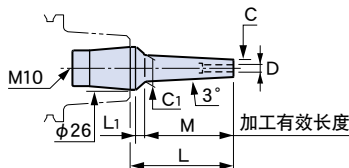
型号	数量
NOZ-M4-12	12
-60	60

■**标准附属品**

- 专用扳手
- 每个本体需要4个



特点
加热装置
一体型 3°
一体型 CURVE
一体型系列
2 体型系列
UNO
强力型 热装刀柄
Z
直柄延长杆
相关商品
周边机器
技术资料



■ 备考

- S 是BT40-SLK12-45与SLIMLINE热装式筒夹组合使用时的弯曲量。无论同哪种锥柄组合,其数值大致相同。

■ 注意事项

- 刀具安装...插入刀具时,请务必将刀具插入比安全记号更深的位置。

壁厚

型号	φD	φC	t	L	M	L ₁	φC ₁	H	S	N	KG	h
CS12- 3- 35	3	6	1.5	35	22	9.5	8.4	10	4.8	0.5	0.2	60
				55	42		9.5		80			
				80	67		15		105			
				110	97		20.6		135			
CR12- 3- 35	3	7.5	2.25	35	22	9.5	9.9	10	2.9	0.5	0.2	60
				55	42		5.5		80			
				80	67		8.9		105			
CF12- 3- 35	3	9.5	3.25	35	22	9.5	11.9	10	1.9	0.5	0.2	60
				55	42		14		80			
				80	67		16.6		105			
CS12-3.175- 35	3.175	6.175	1.5	35	22	9.5	8.5	10	4.6	0.5	0.2	60
				55	42		9		80			
				80	67		14.3		105			
				110	97		19.7		135			
CS12- 4- 35	4	7	1.5	35	22	9.5	9.4	12	3.8	0.5	0.2	60
				55	42		7.5		80			
				80	67		11.9		105			
				110	97		16.6		135			
CR12- 4- 35	4	10	3	35	22	9.5	12.4	12	1.7	0.5	0.2	60
				55	42		3.1		80			
				80	67		5.1		105			
CF12- 4- 35	4	12	4	35	22	9.5	14.4	12	1.3	0.6	0.2	60
				55	42		16.5		80			
				80	67		19.1		105			
CS12- 5- 35	5	8	1.5	35	22	9.5	10.4	15	3	0.5	0.2	60
				55	42		12.5		80			
				80	67		15.1		105			
				110	97		18.2		135			
CS12- 6- 35	6	9	1.5	35	22	9.5	11.4	18	2.4	0.5	0.2	60
				55	42		13.5		80			
				80	67		16.1		105			
				110	97		19.2		135			
CR12- 6- 35	6	12	3	35	22	9.5	14.4	18	1.3	0.6	0.2	60
				55	42		16.5		80			
				80	67		19.1		105			
CRB12-6- 35	6	14	4	35	22	9.5	16.3	18	1.0	0.7	0.2	60
				55	42		18.0		80			
				80	67		21.0		105			
CF12- 6- 35	6	14	4	35	22	9.5	16.4	18	1	0.7	0.2	60
				55	42		18.5		80			
				80	67		21.1		105			

NEW

型号	ϕD	ϕC	t	L	M	L ₁	ϕC_1	H	S	N	Kg	h	
CS12- 7- 35	7	10	1.5	35	22	9.5	12.4	20	2	0.6	0.2	60	
				55	42		4.1		0.7	80			
				80	67		6.8		0.9	105			
				110	97		9.7		1.2	0.3		135	
CS12- 8- 35	8	11	1.5	35	22	9.5	13.4	25	1.6	0.6	0.2	60	
				55	42		3.4		0.7	80			
				80	67		5.6		0.9	105			
				110	97		8.2		1.2	0.3		135	
CR12- 8- 35	8	14	3	35	22	9.5	16.4	25	1.1	0.6	0.2	60	
				55	42		1.9		0.8	80			
				80	67		3.1		1	0.3		105	
CRB12- 8- 35	8	18	5	35	22	9.5	20.3	25	0.7	0.7	0.2	60	
				55	42		6.5		22.4	1.1		0.9	80
				80	—		—		—	1.8		0.3	105
CF12- 8- 35	8	16	4	35	22	9.5	18.4	25	0.9	0.8	0.2	60	
				55	42		20.5		1.4	1		80	
				80	67		23.1		2.3	1.2		0.3	105
CS12- 9- 35	9	12	1.5	35	22	9.5	14.4	30	1.4	0.7	0.2	60	
				55	42		16.5		2.9	0.9		80	
				80	67		19.1		4.8	1.1		105	
				110	97		22.2		7.1	1.3		0.3	135
CS12-10- 35	10	13	1.5	35	22	9.5	15.4	30	1.3	0.8	0.2	60	
				55	42		17.5		2.5	0.9		80	
				80	67		20.1		4.3	1.1		105	
				110	97		23.2		6.2	1.4		0.3	135
CR12-10- 35	10	16	3	35	22	9.5	18.4	30	0.9	0.7	0.2	60	
				55	42		20.5		1.6	0.9		80	
				80	67		23.1		2.6	1.1		0.3	105
CRB12-10- 35	10	22	6	35	22	9.5	24.3	30	0.6	0.9	0.2	60	
				55	—		—		25.5	0.9		0.3	80
				80	—		—		—	1.5		1.1	0.4
CF12-10- 35	10	18	4	35	22	9.5	20.4	30	0.7	0.9	0.2	60	
				55	42		22.5		1.1	1.1		80	
				80	—		—		—	1.9		1	0.3
CS12-11- 35	11	14	1.5	35	22	9.5	16.4	30	1.1	0.9	0.2	60	
				55	42		18.5		2.3	1		80	
				80	67		21.1		3.8	1.3		105	
				110	97		24.2		5.6	1.5		0.3	135
CS12-12- 35	12	15	1.5	35	22	9.5	17.4	30	1	1	0.2	60	
				55	42		19.5		2.1	1.1		80	
				80	67		22.1		3.5	1.4		105	
				110	—		—		—	5		1.3	0.3
CR12-12- 35	12	20	4	35	22	9.5	22.4	30	0.7	0.9	0.2	60	
				55	42		24.5		1.1	1.1		80	
				80	—		—		25.5	1.9		1	0.3
CF12-12- 35	12	20	4	35	22	9.5	22.4	30	0.7	1	0.2	60	
				55	42		24.5		1.1	1.2		80	
				80	—		—		—	1.9		1.1	0.3

刀柄台

SLIMLINE筒夹、直柄延长杆、HSK-E25、E32刀柄用安放台。共有4种颜色，方便分类整理。

型号	颜色	正面	反面	放置个数
SDKT-RE	红色	SLIMLINE筒夹用 直柄延长杆用	小径刀柄用 (HSK-E25/E32)	各25支
-BL	蓝色			
-GR	绿色			
-GD	金色			



尺寸：190×190(mm)



正面



反面